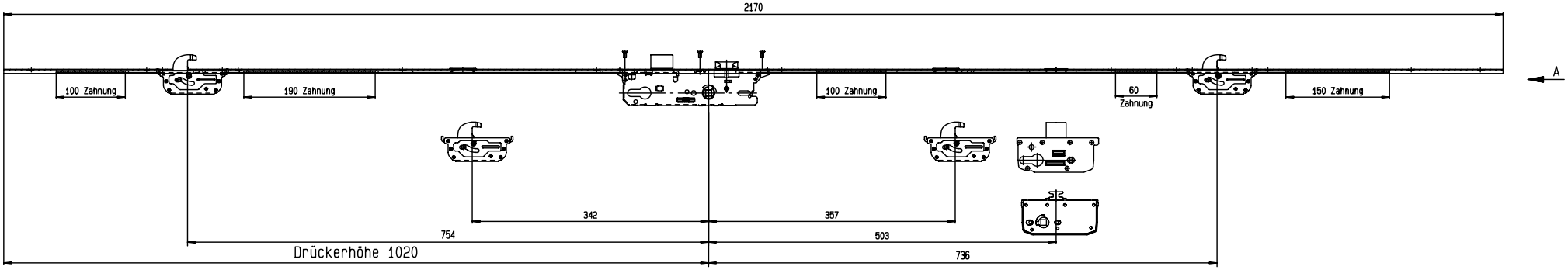

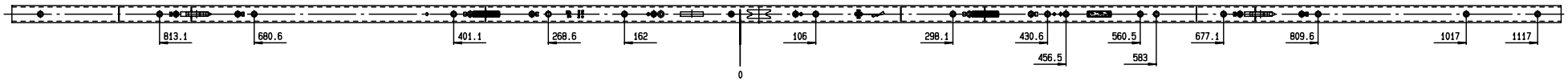

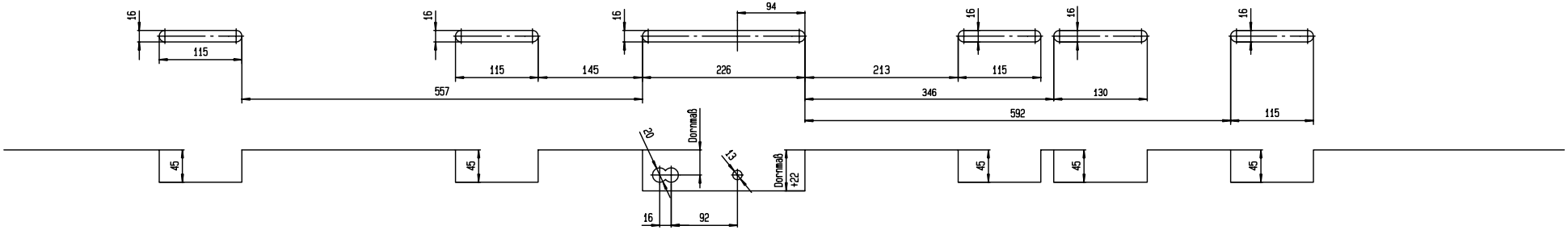

Hinweise zu den Ablängmöglichkeiten siehe 1-0856-656

Fräszeichnung 1-0852-341/1

Ansicht A
M1:1

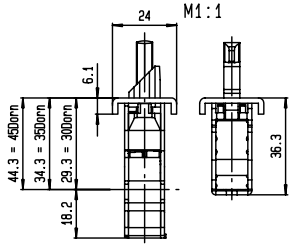

M6..2QH4SJ - (Silver) Typ3 vorg.
M6..2QH4NJ - (Nirosta)

M6..2QN4SJ - (Silver) Typ3 mont.
M6..2QN4NJ - (Nirosta)

Artikel: 856	Allgemeintoleranzen ISO 2768 - m	Maßstab: 1:3	Gew.:
		Werkstoff:	
	2014 Datum / Name	BG.Schloss U24x6.1x2170mm 4kSR/ZS/Dh.1020	
	Gezeichnet 16.06. Nach		
	Geändert		
	Freigabe		
	FUHR	Zeichnungs-Nr.: 1-0856-655/1	Blatt 001 Bl.
Index / Änderung / Datum / Name		Ersetzt für:	Ersetzt durch:

Grenzabmaße nach ISO 2768 - m									
Nennmaße	> 0,5 < 3	> 3 < 6	> 6 < 30	> 30 < 120	> 120 < 400	> 400 < 1000	> 1000 < 2000	> 2000 < 4000	> 4000
Längen	±0.1	±0.1	±0.2	±0.3	±0.5	±0.8	±1.2	±1.2	±1
Rad.Fase	±0.2	±0.5							

Diese Unterlagen sind und bleiben ausschließliches Eigentum der Firma Carl Fuhr GmbH & Co.. Alle Rechte an dem Inhalt dieser Unterlagen stehen ausschließlich der Firma Carl Fuhr GmbH & Co. zu. Die Weitergabe dieser Unterlagen und/oder des Inhaltes dieser Unterlagen an Dritte ist untersagt. Eine Nutzung dieser Unterlagen außerhalb der Firma Carl Fuhr GmbH & Co. ist nur mit vorher erteilter schriftlicher Genehmigung der Firma Carl Fuhr GmbH & Co. erlaubt. Zuwiderhandlungen werden zivil- und strafrechtlich verfolgt.